

Tara

F09



Tara

F09

La linea di gondole disegnata a partire dall'idea di semplicità e praticità.


La serie Tara-F09 si compone di una serie di elementi disegnati per l'esposizione centrale e caratterizzati da una grande praticità di utilizzo ma nello stesso tempo un'estetica elegante.

Il design e la presenza della struttura in tubolare di metallo rendono questa linea perfettamente abbinabile alle altre serie **GIBAM** in tubo.

The gondola line, born from the concept of simplicity and practicality.

The Tara-F09 series comprises central display elements characterised by impressive practicality and elegant aesthetics.

The inclusion of a tubular metal structure in the design allows for seamless integration with other **GIBAM** tubular series.



Tara

F09



Il prodotto

Come lo abbiamo progettato [p.6/7](#) - Come lo vede il cliente [p.10/11](#) - Come lo vede l'operatore [p.12/13](#) - Come comporre Tara-F09 [p.14/15](#) - Elementi componibili [p.18/19](#) - Pronti per l'acquisto [p.20/21](#)

The product

How we designed it [pp. 6/7](#) - How the client sees it [pp. 10/11](#) - How the operator sees it [pp.12/13](#) - How to assemble Tara-F09 [pp.14/15](#) - Modular items [pp.18/19](#) - "Ready-to-buy" compositions [pp.20/21](#)

L'attenzione per il design focus on design

La serie Tara-F09 nasce da un'accurata progettazione. La struttura è posizionabile su piedini oppure su ruote, tutti gli elementi sono concepiti per dare la massima funzionalità nell'esposizione della merce e nel posizionamento all'interno del punto vendita. La varietà dei ripiani, in vetro, legno o metallo, disponibile con o senza spondina posteriore, rende questa linea estremamente versatile.

The Tara-F09 series is the result of well-considered design. The structure can be placed on feet or wheels, and all elements are designed to provide maximum functionality when displaying goods or moving items around shop floors. Finally, the variety of shelves made from glass, wood, or metal and available with or without a back stopper, makes this line extremely versatile.



Disposizione	Gondola, free-standing
Autoportante	Sì
Altezza (cm)	Altezza disponibile: 133 cm / 142 cm
Larghezza (cm)	Larghezza disponibile: 95 cm / 100 cm
Profondità (cm)	Profondità disponibile: 60 cm / 66cm
Settori merceologici	Abbigliamento, Pelletteria, Farmacia, Profumeria, Ottica, Elettronica, Casalinghi, Department Store, Tabacchi, Cartoleria.
Illuminazione	No
Materiali	Legno, metallo, vetro.

Arrangement	Gondola, free-standing
Self-supporting	Yes
Height (cm)	Available height: 133 cm / 142 cm
Width (cm)	Available width: 95 cm / 100 cm
Depth (cm)	Available depth: 60 cm / 66cm
Product sectors	Clothing, Leather Goods, Pharmacies, Perfumeries, Opticians, Electronics, Household Goods, Department Stores, Tobacconists, Stationery Shops.
Lighting	No
Materials	Wood, metal, glass.



SAM

GIE

I Consigli del Farmacista

F09 molteplicità di stile

F09 diversity of style

COME LO VEDE IL CLIENTE

HOW THE CLIENT SEES IT

La struttura tubolare conferisce delicatezza e pulizia al design dell'elemento.

The tubular structure imparts a sense of delicacy and cleanliness to the element's design.

Passo studiato per essere efficace con qualunque prodotto.

The pitch is optimised to be effective with various products.

La varietà dei ripiani rende possibili tantissime combinazioni di materiali.

A wide selection of shelves enables versatile material combinations.



I ripiani con spondine posteriori consentono di omettere il pannello schienale.

Shelves equipped with back stoppers offer the option to omit the back panel.

La mancanza del pannello schienale alleggerisce la percezione dell'elemento nello spazio.

The absence of a back panel creates a lighter feel within the space.

Grande varietà di combinazione colori e materiali.

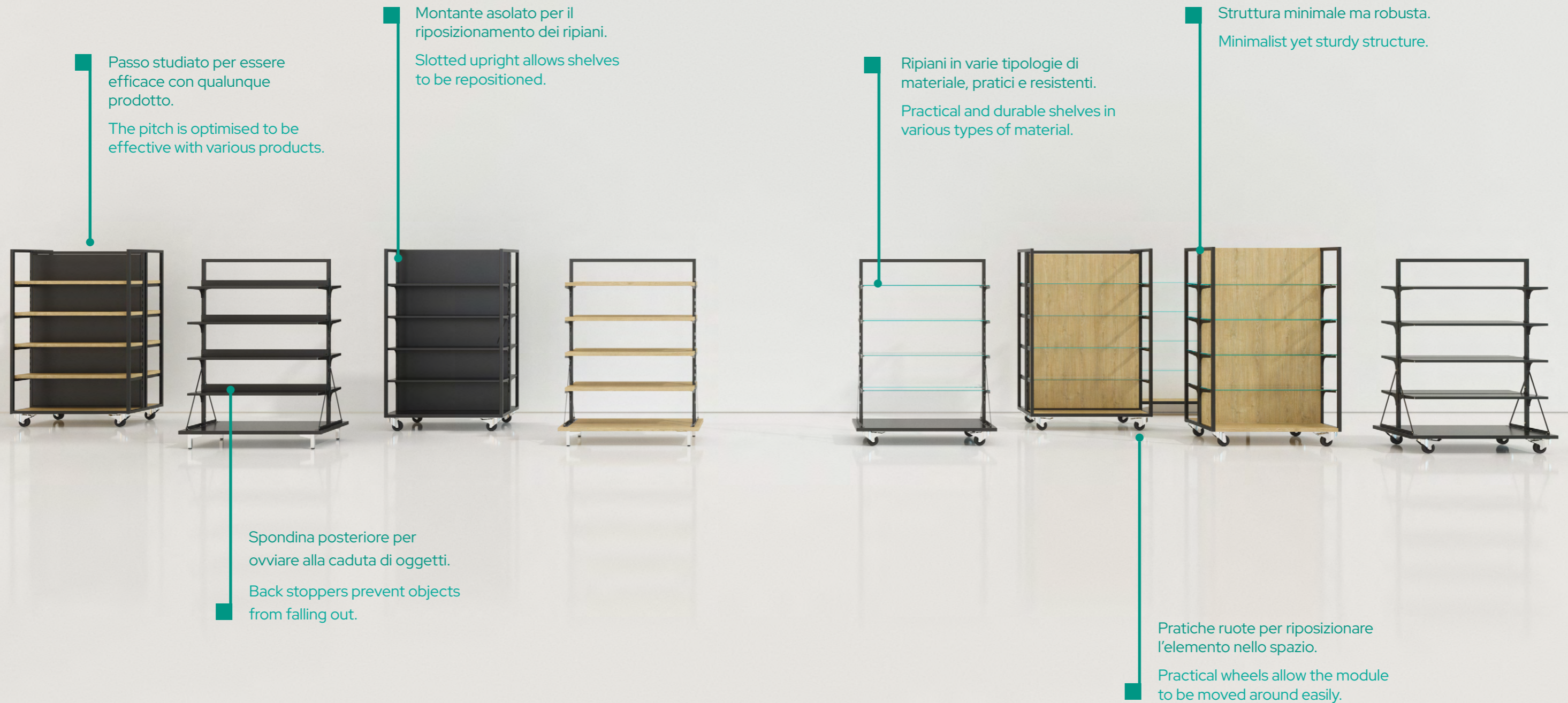
Extensive array of colour and material choices.

F09 stile e design minimale

F09 style and minimalist design

COME LO VEDE L'OPERATORE

HOW THE OPERATOR SEES IT



Passo studiato per essere efficace con qualunque prodotto.
The pitch is optimised to be effective with various products.

Montante asolato per il riposizionamento dei ripiani.
Slotted upright allows shelves to be repositioned.

Spondina posteriore per ovviare alla caduta di oggetti.
Back stoppers prevent objects from falling out.

Ripiani in varie tipologie di materiale, pratici e resistenti.
Practical and durable shelves in various types of material.

Struttura minimale ma robusta.
Minimalist yet sturdy structure.

Pratiche ruote per riposizionare l'elemento nello spazio.
Practical wheels allow the module to be moved around easily.

Come comporre Tara-F09

How to assemble Tara-F09


LA STRUTTURA

Tutte le gondole della serie Tara-F09 sono composte da una **struttura in tubolare di metallo** sezione 25 mm, da un **pannello schienale** (solo nel caso della gondola con fianchi), dai ripiani, in legno, vetro, o in metallo con e senza spondina posteriore, e per finire sono disponibili nelle versioni su **ruote** o **pedini**.

THE STRUCTURE

All gondolas in the Tara-F09 series are made of a 25x25 mm **tubular metal frame**, and comprise a back panel (gondola without sides only), shelves made from wood, glass, or metal with or without a back stopper, and finally, the addition of **wheels or feet**.

F09



A.1 Struttura in tubo di metallo, sezione 25 mm.
25x 25 mm tubular metal frame.
Pag. 18

A.3 Piedini o ruote.
Feet or wheels.
Pag. 18



B.2 Ripiani intermedi
Median shelves
Pag. 19

B.1 Coppia di reggipiano
Pair of shelf supports
Pag. 19




E Pronti per l'acquisto.
Ready-to-buy compositions.
Pag. 20/21


come comporre how to assemble




OPZIONE 1 - OPTION 1



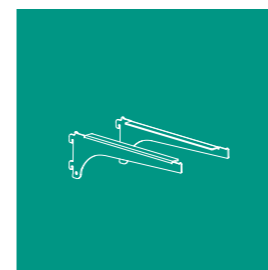
Struttura in metallo.
Tubular metal frame.




Ripiano base legno.
Base wooden shelf.



Kit piedini gondola.
Gondola feet set.
oppure/or
Kit ruote gondola.
Gondola wheels set.




Coppia di reggipiano
Pair of shelf supports




Ripiani intermedi
Median shelves

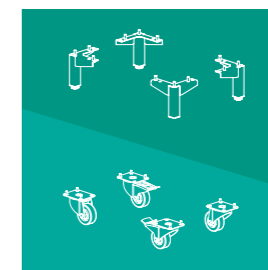
OPZIONE 2 - OPTION 2




Set base e pannello legno.
Wooden base and panel set.




Set coppia fianchi e montante.
Pair of sides and upright set.



Kit piedini gondola.
Gondola feet set.
oppure/or
Kit ruote gondola.
Gondola wheels set.



Coppia di reggipiano
Pair of shelf supports

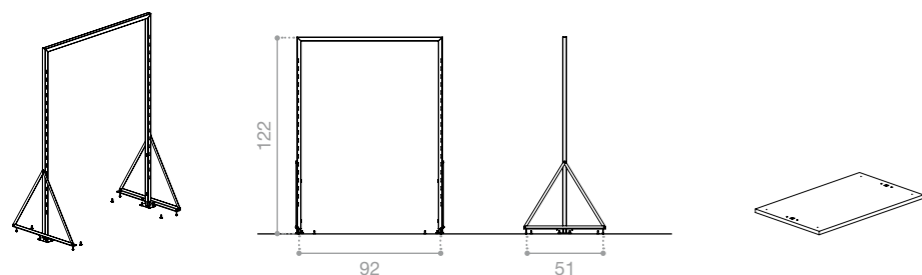


Ripiani intermedi
Median shelves

A

Struttura in tubo di metallo sezione 25 mm e basi gondole.
25x25 mm tubular metal frame and bases for gondolas.

A.1 Struttura in tubo di metallo e ripiano base legno gondola senza fianchi.
A.1 Tubular metal frame and wooden base shelf for gondola without sides.



7100100

Struttura in metallo gondola senza fianchi, L.92 x P.51 x H.122 cm

Tubular metal frame for gondola without sides, W.92 x D.51 x H.122 cm

A00 A01 A02 A04

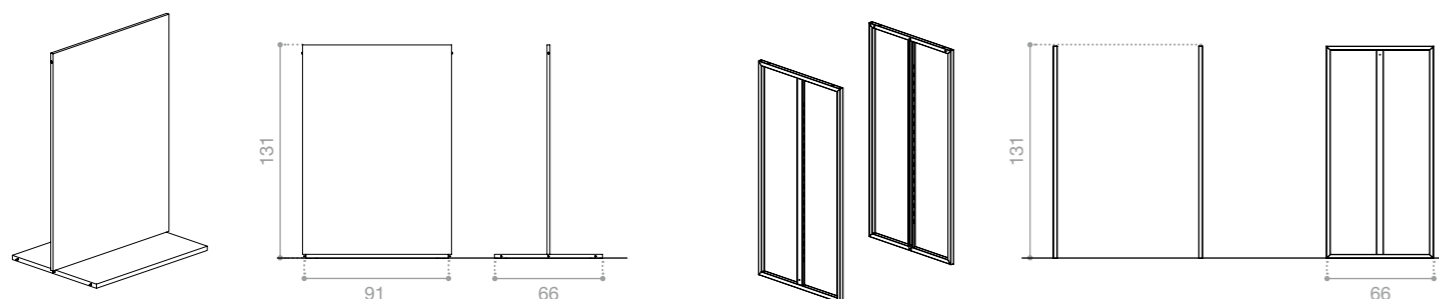
7100101

Ripiano base legno gondola senza fianchi, L.100 x P.60 cm

Base wooden shelf for gondola without sides, W.100 x D.60 cm

B00 B01 B02 B03

A.2 Struttura in tubo di metallo e set base e pannello legno gondola con fianchi.
A.2 Tubular metal frame and wooden base and panel set for gondola with sides.



7100111

Set base e pannello legno gondola con fianchi, L.91 x P.66 x H.131 cm

Wooden base and panel set for gondola with sides, W.91 x D.66 x H.131 cm

B00 B01 B02 B03

7100110

Set coppia fianchi e montante gondola con fianchi, L.66 x H.131 cm

Pair of sides and upright set for gondola with sides, W.66 x H.131 cm

A00 A01 A02 A04

A.3 Piedini o ruote per gondola con fianchi/senza fianchi.
A.3 Feet or wheels for gondola with sides/without sides.



7100131

n.4 piedini, H.11 cm
no.4 feet, H11 cm

A00 A01 A02 A04

7100130

n.4 ruote, H.11 cm **
no.4 castor wheels, H.11 cm **

Z00

****Il kit ruote è composto da 2 ruote con freno e 2 ruote senza freno.
** The wheels set is composed of 2 wheels with stopper and 2 without stopper.**

B

Ripiani in vetro, legno e metallo.
Glass, wood, and metal shelves.

B.1 Coppia di reggipiano.
B.1 Pair of shelf supports.



7100140

Coppia reggipiano per ripiano legno/vetro gondola con fianchi/senza fianchi, P.26 cm

Shelf supports for wooden/glass shelves for gondola with sides/without sides, D.26 cm

A00 A01 A02 A04

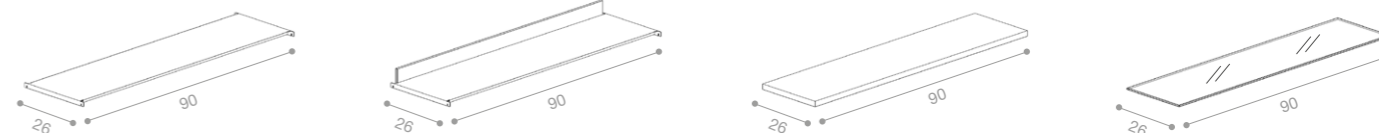
7100141

Coppia reggipiano per ripiano metallo gondola con fianchi/senza fianchi, P.26 cm

Shelf supports for metal shelves for gondola with sides/without sides, D.26 cm

A00 A01 A02 A04

B.2 Ripiani intermedi.
B.2 Median shelves.



7100150

Ripiano intermedio metallo gondola con fianchi/senza fianchi, L.90 x P.26 cm

Median metal shelf for gondola with sides/without sides, W.90 x D.26 cm

A00 A01 A02 A04

7100151

Ripiano intermedio metallo con spondina H.5 cm gondola senza fianchi, L.90 x P.26 cm

Median metal shelf with back stopper H.5 cm for gondola without sides, W.90 x D.26 cm

A00 A01 A02 A04

7084380

Ripiano legno per cremagliera/doga/asola gondola con fianchi/senza fianchi, L.90 P.26

Wooden shelf for slotted upright/slat/slot for gondola with sides/without sides, W.90 D.26

B00 B01 B02 B03

7084435

Ripiano vetro temperato per cremagliera/doga/asola gondola con fianchi/senza fianchi, L.90 P.26

Tempered glass shelf for slotted upright/slat/slot for gondola with sides/without sides, W.90 D.26

E00 E01 E02

E

Composizioni pronte per essere acquistate
Ready-to-buy compositions

E.1 Gondole senza fianchi Gondolas without sides
Larghezza Width: 100 cm Profondità Depth: 60 cm Altezza Height: 133 cm

materiali: A00 A01 A02 A04 B00 B01 B02 B03 E00 E01 E02
materials:



F090SVG001

Composizione ripiani in legno e piedini.
Composition with wooden shelves and feet.

F090SVG005

Composizione ripiani in legno e ruote.
Composition with wooden shelves and wheels.



F090SVG002

Composizione ripiani in vetro e piedini.
Composition with glass shelves and feet.

F090SVG006

Composizione ripiani in vetro e ruote.
Composition with glass shelves and wheels.



F090SVG004

Composizione ripiani in metallo con spondina e piedini.
Composition with metal shelves with back stoppers and feet.

F090SVG008

Composizione ripiani in metallo con spondina e ruote.
Composition with metal shelves with back stoppers and wheels.

E.2 Gondole con fianchi Gondolas with sides
Larghezza Width: 95 cm Profondità Depth: 66 cm Altezza Height: 142 cm

materiali: A00 A01 A02 A04 B00 B01 B02 B03 E00 E01 E02
materials:




F090SVG009

Composizione ripiani in legno e piedini.
Composition with wooden shelves and feet.

F090SVG013

Composizione ripiani in legno e ruote.
Composition with wooden shelves and wheels.




F090SVG010

Composizione ripiani in vetro e piedini.
Composition with glass shelves and feet.

F090SVG014

Composizione ripiani in vetro e ruote.
Composition with glass shelves and wheels.



F090SVG011

Composizione ripiani in metallo e piedini.
Composition with metal shelves and feet.

F090SVG015

Composizione ripiani in metallo e ruote.
Composition with metal shelves and wheels.



Tara

F09

Stampato in Italia
Printed in Italy

GIBAM SHOPS spa - unipersonale

Marzo 2024
March 2024

È vietata la riproduzione totale o parziale del catalogo
senza autorizzazione di Gibam Shops spa - unipersonale.
The total or partial reproduction of this catalogue is prohibited
without authorisation from Gibam Shops spa - single-member
company.



GIBAM SHOPS spa - unipersonale

Via VIII Strada, 13 - 61032
Bellocchi di Fano (PU) ITALIA
Tel. +39 0721 85991

www.gibam.it
www.gibamcomposit.com
staff@gibam.it

XTORC00F09